



KDBS Bank

KDBS Bank

Portfel SGB



I. Dostępność aplikacji mobilnej Portfel SGB

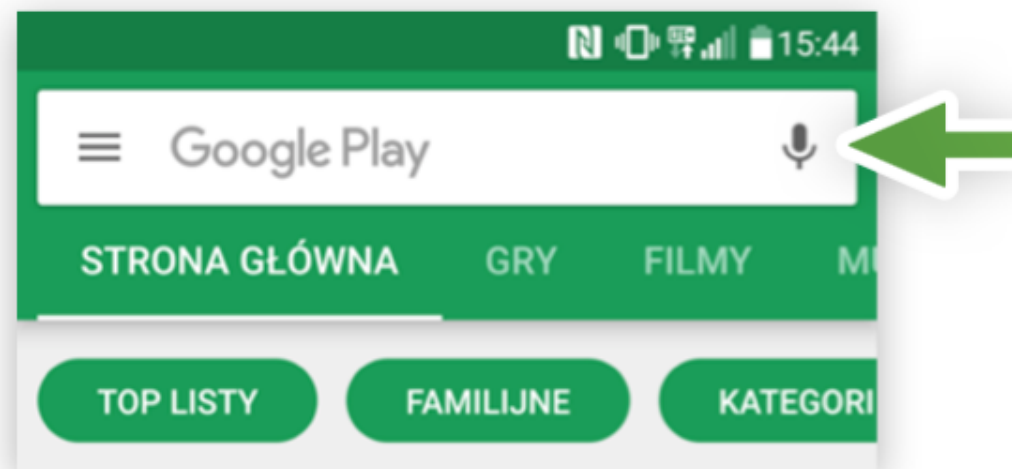
Aplikacja, po jej udostępnieniu przez Bank, dostępna jest do instalacji na urządzeniach mobilnych bez dodatkowych opłat w oficjalnych sklepach z aplikacjami Google Play i App Store.



II. Pobranie aplikacji mobilnej Portfel SGB z Google Play | System Android


1

Otwórz sklep Google Play i we wskazanym na grafice miejscu wpisz „Portfel SGB”.



2

Po odnalezieniu w sklepie aplikacji mobilnej Portfel SGB wybierz opcję „ZAINSTALUJ”.




3

Otwórz aplikację za pomocą opcji „OTWÓRZ” lub poprzez wybranie ikony aplikacji w menu telefonu.



III. Aktywacja aplikacji Portfel SGB poprzez dodanie do aplikacji tradycyjnej karty płatniczej | System Android

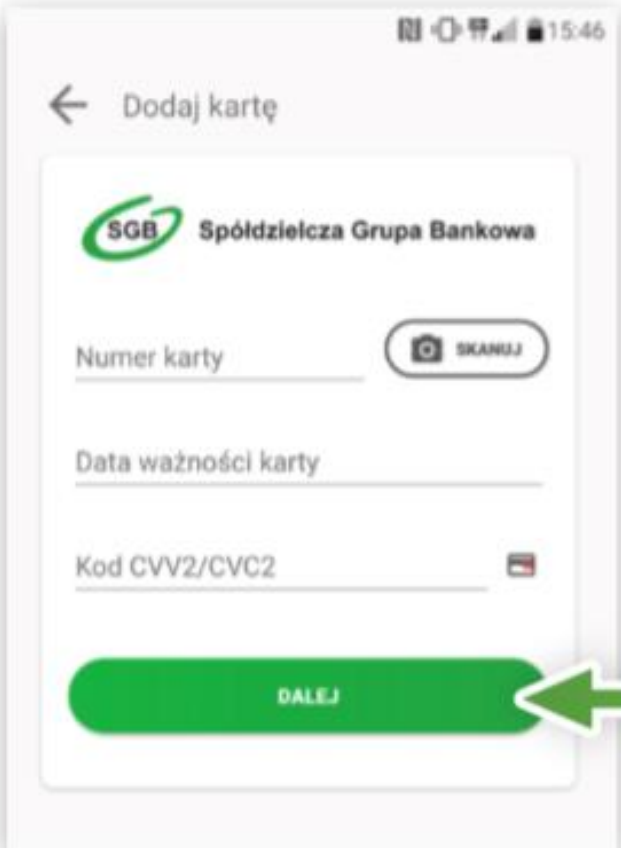
- 1 Aktywacja Portfela SGB po jego instalacji, dokonywana jest samodzielnie przez Klienta poprzez:




The screenshot shows the SGB mobile app interface for activating the portfolio. At the top, it displays the SGB logo and the text 'Spółdzielcza Grupa Bankowa'. Below this, the title 'Aktywacja Portfela SGB' is centered. There are two main green buttons: 'DODAJ KARTĘ KREDYTOWĄ LUB DEBETOWĄ' and 'DODAJ KARTĘ MOBILNĄ', separated by the word 'lub'. To the right of the screenshot, two green arrows point to the corresponding instructions: '1. Dodanie do aplikacji karty plastikowej.' (underlined) and '2. Dodanie do aplikacji karty mobilnej Visa HCE.'

2

Wpisz lub zeskanuj nr karty oraz wprowadź pozostałe wymagane dane.




← Dodaj kartę

 Spółdzielcza Grupa Bankowa

Numer karty

Data ważności karty

Kod CVV2/CVC2 

3

Następnie aplikacja poprosi o akceptację „Warunków korzystania z Portfela SGB”. Po obowiązkowym przeczytaniu Warunków, należy zaznaczyć opcję „Zapoznałem się z treścią...”, a następnie wybrać opcję „DALEJ”.

Pamiętaj aby cały czas pozostawać zalogowanym do Portfela SGB w trakcie aktywacji!



4

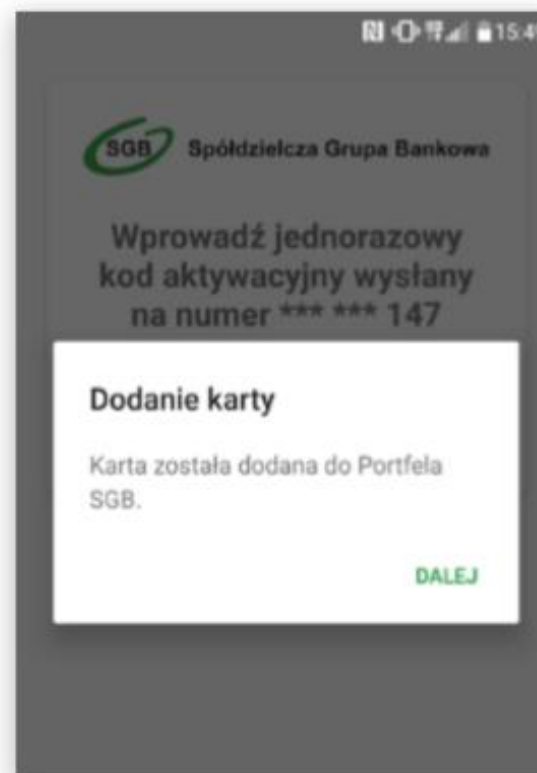
Na numer telefonu podany w Banku zostanie przekazany SMS z jednorazowym kodem aktywacyjnym, który należy wprowadzić do aplikacji.

Jeżeli nie podałeś w Banku numeru telefonu kontaktowego, postępuj zgodnie z pkt. 6.



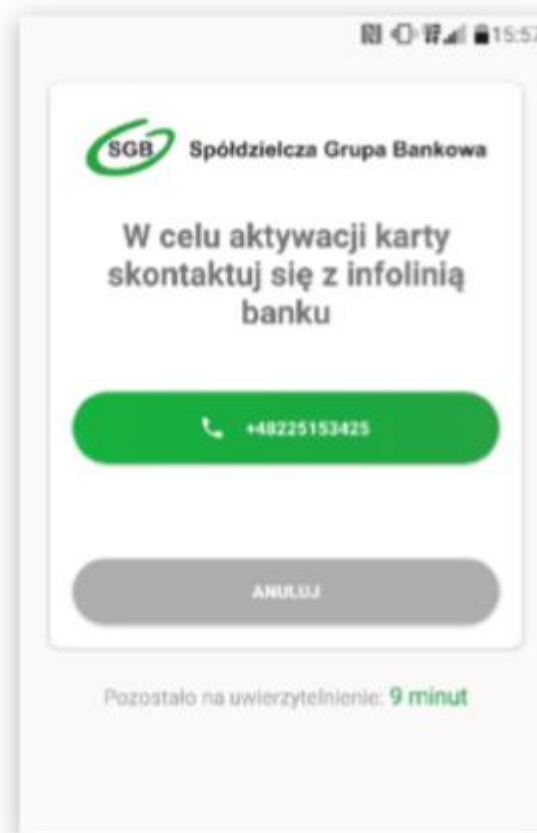
5

Po poprawnym wprowadzeniu kodu aktywacyjnego, karta zostanie dodana do aplikacji.



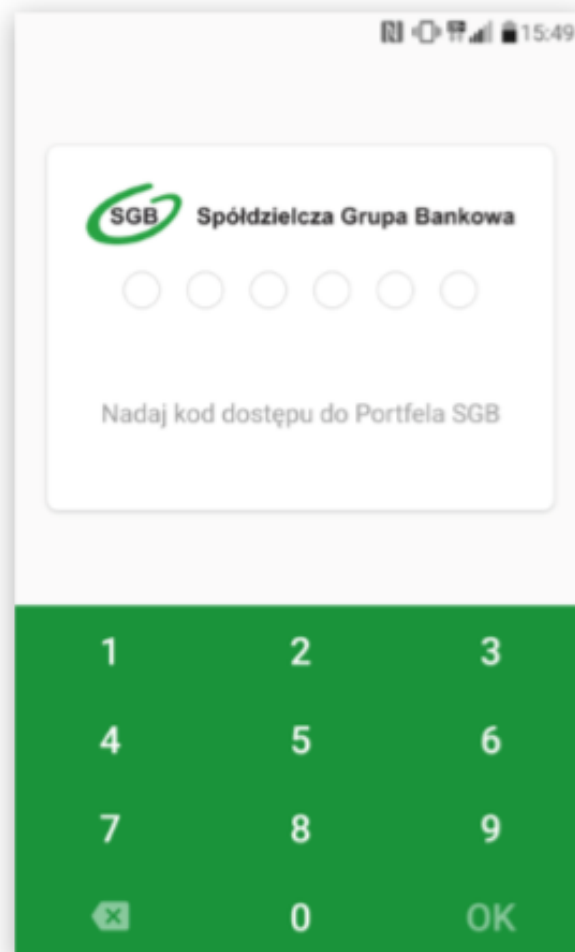
6

Jeśli nie podałeś w Banku numeru telefonu kontaktowego, numer ten jest nieaktualny lub SMS z kodem nie dotarł, skontaktuj się z infolinią.



7

Po udanej aktywacji, należy nadać nowy kod dostępu do aplikacji Portfel SGB.



8

Po nadaniu nowego kod dostępu do aplikacji Portfel SGB Twoja karta jest widoczna w aplikacji

